


Rekneskap og notar 2021

Bremnes Fryseri AS

Innhold

4	Resultatrekneskap	Note 1 Rekneskapsprinsipp	10
5	Nøkkeltal	Note 2 Segmentinformasjon	12
6	Balanse	Note 3 Fordringer og obligasjoner	12
8	Kontantstrømoppstilling	Note 4 Varer - konsern	12
9	Notar	Note 5 Langsiktig gjeld	13
		Note 6 Lønnskostnader	14
		Note 7 Dotterselskap	16
		Note 8 Aksjar og eigardelar i andre selskap	17
		Note 9 Forskings- og utviklingskostnader	17
		Note 10 Skatt	18
		Note 11 Eigenkapital og aksjonærinformasjon - mor	20
		Note 11 Eigenkapital og aksjonærinformasjon - konsern	21
		Note 12 Varige driftsmiddel - konsern	22
		Note 12 Varige driftsmiddel - mor	24
		Note 13 Immaterielle egedelar - konsern	25
		Note 13 Immaterielle egedelar - mor	26
		Note 14 Mellomverande med selskap i konsern m.v. - mor	27
		Note 15 Kassekreditt - mor og konsern	28
		Note 16 Transaksjonar med nærstående	29
		Note 17 Valutaterminkontraktar	31
		Note 18 Derivat	32
		Note 19 Pågåande konkurranserettsprosessar	33

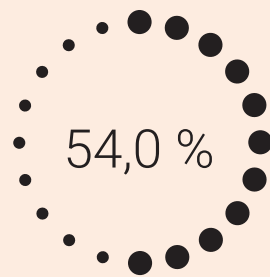
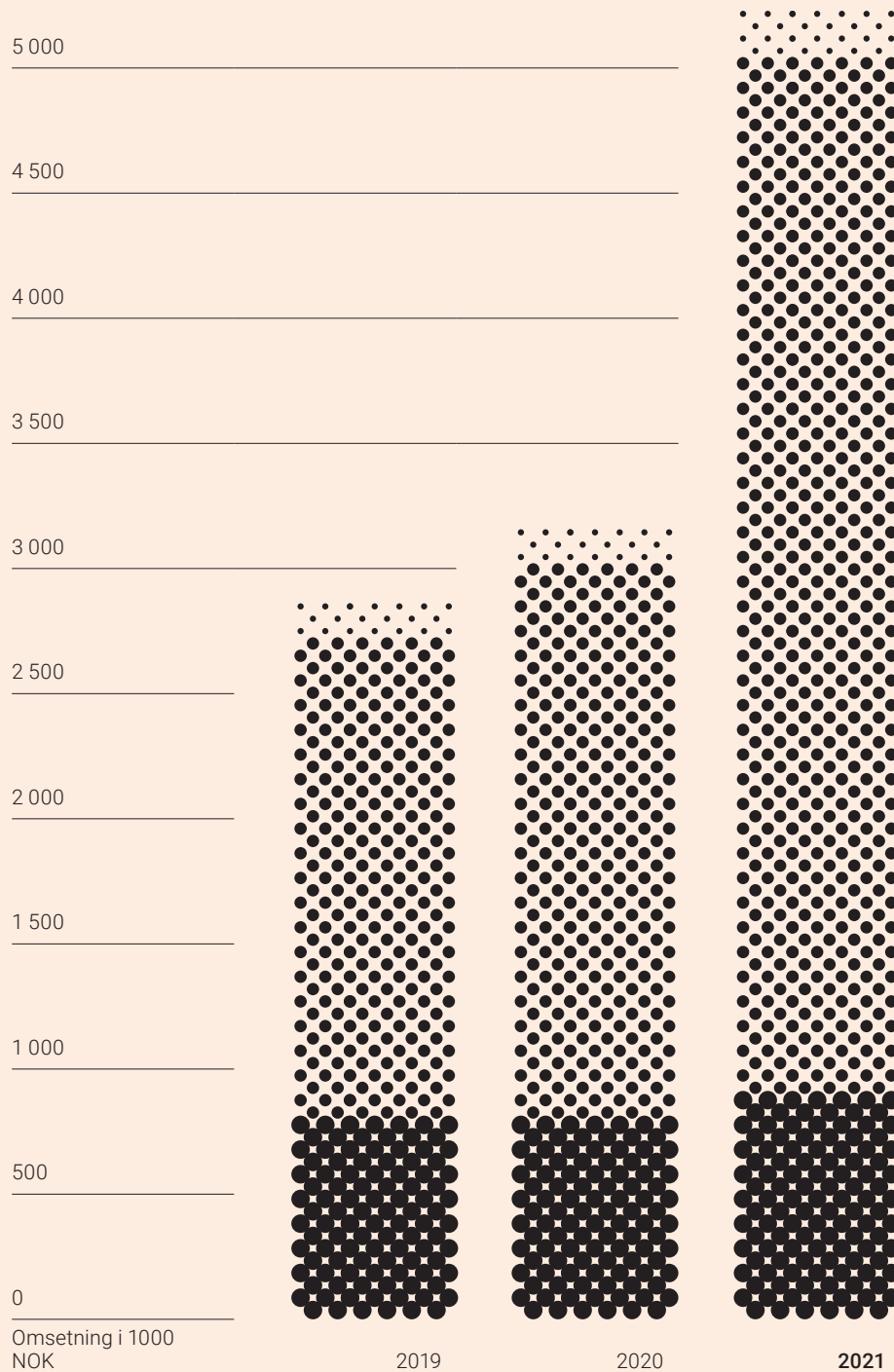


59°37'34"N
05°15'02"E

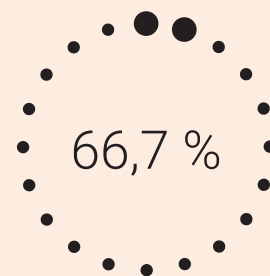
Resultatregneskap

	Mor – 01.01–31.12			Konsern – 01.01–31.12		
	Note	2021	2020	Note	2021	2020
1. Drift						
1.1. Driftsinntekter						
Salsinntekter	2	21 884 192	20 781 487	2,17	5 242 420 329	3 116 120 291
Andre driftsinntekter		500 000	50 785	12	6 601 436	31 449 669
Sum driftsinntekter		22 384 192	20 832 272		5 249 021 764	3 147 569 961
1.2. Driftskostnader						
Behaldningsendring, varer		0	0	4	-165 555 388	53 957 684
Varekostnader		0	0		3 656 454 442	2 017 832 479
Lønnskostnader	6	7 174 932	7 271 725	6	420 488 884	342 329 994
Ordinære avskrivningar	12	15 764 060	15 158 843	12,13	148 436 402	152 215 123
Nedskr. av varige driftsm. og immat. eigned.	13	0	0	13	0	31 588 969
Andre gevinstar og tap		0	0	1	-2 419 204	0
Andre driftskostnader	6,9	7 740 185	7 262 466		1 007 827 151	383 834 365
Sum driftskostnader		30 679 177	29 693 034		5 065 232 287	2 981 758 614
Driftsresultat		-8 294 985	-8 860 762		183 789 477	165 811 347
2. Finansposter						
Inntekt frå investering i tilknytte selskap	7	500 000	17 858 359	7	11 704 140	27 184 946
Konsernbidrag frå dotterselskap	7	200 000 000	112 748 557		0	0
Renteinntekt frå føretak i same konsern		0	878 477		0	0
Andre renteinntekter		17	442 412		1 096 873	708 301
Andre finansinntekter		0	0		3 835 596	3 512 410
Nedskrivning, finansielle anleggsmiddel	8	9 999 999	0	8	10 855 475	0
Rentekostnad til føretak i same konsern		120 504	0		0	0
Andre rentekostnader		2 431 708	2 614 466		11 798 300	29 371 648
Andre finanskostnader		10 555	0		3 961 942	4 378 386
Resultat av finansposter		187 937 251	129 313 339		-9 979 109	-2 344 376
Ordinært resultat før skattekostnad		179 642 266	120 452 577		173 810 368	163 466 970
Skattekostnad på ordinært resultat	10	6 136 696	-1 174 773	10	40 728 562	32 785 308
ORDINÆRT RESULTAT		173 505 570	121 627 350		133 081 806	130 681 663
3. Bruk av årsresultatet						
Avsatt til annan egenkapital	11	23 505 570	81 627 350	11	0	90 681 663
Overført frå annan egenkapital	11	0	0	11	-16 918 194	0
Utbytte, utbetalt	11	150 000 000	40 000 000	11	150 000 000	40 000 000
SUM BRUK		173 505 570	121 627 350		133 081 806	130 681 663

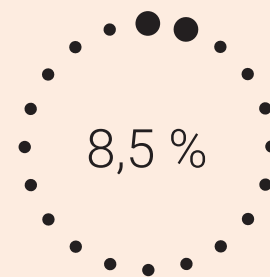
- Settefisk
- Heilfisk
- VAP = value added product / foredla produkt



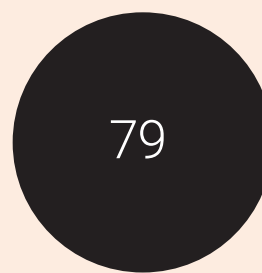
Eigenkapital



Vekst, omsetning



Avkastning på sysselsett kapital (ROCE)



Sum investering, MNOK

Balanse

		Mor – 31.12			Konsern – 31.12	
	Note	2021	2020	Note	2021	2020
EIGEDLAR						
1. Anleggsmiddel						
1.1. Immaterielle eigedelar						
Konsesjoner, patent, varemrk., rettigh. o.l		9 292 228	8 485 585	5,13	252 113 127	251 306 484
Utsett skattefordel	10	9 116 975	7 044 274	10	0	0
Goodwill		0	0	13	7 312 340	24 861 955
Sum immaterielle eigedelar		18 409 203	15 529 859		259 425 467	276 168 439
1.2. Varige driftsmiddel						
Tomter, bygningar og anna fast eigedom	5,12	203 565 099	202 438 205	5,12	617 799 111	622 909 694
Maskinar og anlegg	5,12	160 221	249 776	5,12	472 313 015	517 496 052
Transportmiddel		0	0	5,12	443 232	720 184
Driftslausøyre, inventar, verktoy, kont.mask. o.l		0	0	5,12	5 430 857	8 037 773
Sum varige driftsmiddel		203 725 320	202 687 981		1 095 986 215	1 149 163 704
1.3. Finansielle anleggsmiddel						
Investeringar i dotterselskap	5,7	349 067 633	341 274 096		0	0
Investeringar i tilknytte selskap	7	40 000 000	40 000 000	7	51 704 140	40 000 000
Investeringar i aksjar og andelar	8	13 204 201	13 091 200	8	13 726 272	13 364 217
Langsiktige fordringar		1 125 000	0	3	2 942 958	2 705 590
Sum finansielle anleggsmiddel		403 396 834	394 365 296		68 373 370	56 069 806
Sum anleggsmiddel		625 531 357	612 583 136		1 423 785 051	1 481 401 949
2. Omløpsmiddel						
2.1. Varer						
Lager, råvarer		0	0	4,5	34 285 112	18 972 560
Lager, fisk i sjø		0	0	4,5	852 161 407	694 065 353
Lager, ferdige eigentilverka varer		0	0	4,5	58 647 764	66 500 982
Sum varer		0	0		945 094 283	779 538 895
2.2. Fordringar						
Kundefordringar		2 134 344	1 978 690	5	156 848 397	174 088 534
Andre fordringar	14	502 003 715	603 019 904		111 254 984	136 350 594
Sum fordringar		504 138 059	604 998 594		268 103 381	310 439 128
Finansielle derivat		0	0	18	0	488 354
Sum finansielle instrument		0	0		0	488 354
Bankinnskot, kontantar og liknande	5,15	48 791	62 097	5,15	261 010 795	318 405 618
Sum omløpsmiddel		504 186 850	605 060 691		1 474 208 459	1 408 871 995
SUM EIGEDLAR		1 129 718 208	1 217 643 827		2 897 993 510	2 890 273 944

Balanse

	Mor – 31.12			Konsern – 31.12		
	Note	2021	2020	Note	2021	2020
EIGENKAPITAL OG GJELD						
1. Eigenkapital						
1.1 Innskutt eigenkapital						
Aksjekapital	11	6 100 000	6 100 000	11	6 100 000	6 100 000
Overkurs	11	29 031 512	29 031 512	11	26 058 525	26 058 525
Annan innskoten eigenkapital	11	14 632 629	14 632 629	11	0	0
Sum innskoten eigenkapital		49 764 141	49 764 141		32 158 525	32 158 525
1.2. Opptent eigenkapital						
Annan eigenkapital	11	1 065 175 104	1 041 669 534	11	1 532 060 009	1 559 025 932
Sum opptent eigenkapital		1 065 175 104	1 041 669 534		1 532 060 009	1 559 025 932
Sum eigenkapital		1 114 939 245	1 091 433 675		1 564 218 534	1 591 184 456
2. Gjeld						
2.1. Avsetning for forpliktingar						
Pensjonsforpliktingar	6	0	0	6	521 075	1 359 369
Utsett skatt	10	0	0	10	167 068 148	135 403 856
Sum avsetning for forpliktingar		0	0		167 589 223	136 763 225
2.2. Anna langsiktig gjeld						
Gjeld til kredittinstitusjonar	5,15	0	96 000 000	5,15	439 637 025	548 553 205
Sum anna langsiktig gjeld		0	96 000 000		439 637 025	548 553 205
2.3. Kortsiktig gjeld						
Finansielle derivat		0	0	18	17 287	0
Gjeld til kredittinstitusjonar	5,15	0	0	5,15	144 421 352	0
Leverandørgjeld		3 699 631	2 101 585		420 958 562	392 071 838
Betalbar skatt	10	8 209 397	0	10	8 538 169	79 817 054
Skuldige offentlege avgifter		942 169	733 599		31 791 316	32 318 720
Anna kortsiktig gjeld	14	1 927 766	27 374 968	14	120 822 042	109 565 447
Sum kortsiktig gjeld		14 778 963	30 210 152		726 548 729	613 773 059
Sum gjeld		14 778 963	126 210 152		1 333 774 976	1 299 089 488
SUM EIGENKAPITAL OG GJELD		1 129 718 208	1 217 643 827		2 897 993 510	2 890 273 944

Kontantstrømoppstilling

	Mor – 01.01–31.12		Konsern – 01.01–31.12	
	2021	2020	2021	2020
Kontantstrømmer fra operasjonelle aktiviteter				
Resultat før skattekostnad	179 642 266	120 452 577	173 810 368	163 466 970
Betalt skatt i perioden	0	0	-79 817 054	-30 481 853
Tap/gevinst ved sal av anleggsmiddel	0	0	0	-24 841 204
Ordinære avskrivningar	15 764 060	15 158 843	148 436 402	152 215 123
Nedskrivning av anleggsmiddel	0	0	0	31 588 969
Endring i varelager og kundefordringer	-155 654	-313 897	-148 315 250	195 601 612
Endring i leverandørgjeld	1 598 046	-2 108 508	28 886 724	44 002 887
Endring i pensjonsmiddel/-forpliktingar	0	0	-838 294	-1 362 380
Postar klassifisert som inv.- eller finansieringsaktivitetar	-201 625 000	-80 606 916	-611 069	-23 015 814
Endring i andre tidsavgrensingspostar	163 028 999	-306 671 338	14 020 983	-42 366 055
Netto kontantstrøm fra operasjonelle aktiviteter	158 252 717	-254 089 239	135 572 810	464 808 256
Kontantstrømmer fra investeringsaktiviteter				
Innbetalinger ved sal av varige driftsmiddel	0	0	210 000	52 121 000
Utbetalinger ved kjøp av varige driftsmiddel og imm.eiend.	-17 608 042	-32 926 584	-78 820 751	-224 279 408
Innbetalinger ved sal av aksjar/andelar i andre føretak	0	0	0	2 275 590
Utbetalinger ved kjøp av aksjar/andelar i andre føretak	-7 906 538	-24 294 312	-362 055	-24 556 327
Mottatt utbytte	500 000	17 858 359	500 000	17 858 359
Netto kontantstrøm fra investeringsaktiviteter	-25 014 580	-39 362 537	-78 472 806	-176 580 786
Kontantstrømmer fra finansieringsaktiviteter				
Netto endring, langsiktig gjeld til kredittinstitusjon	-96 000 000	0	-108 916 180	-3 040 994
Netto endring, kortsiktig gjeld til kredittinstitusjon	0	0	144 421 352	0
Utbetalinger av utbytte	-150 000 000	-40 000 000	-150 000 000	-40 000 000
Mottatt konsernbidrag	112 748 557	333 435 451	0	0
Netto kontantstrøm fra finansieringsaktiviteter	-133 251 443	293 435 451	-114 494 828	-43 040 994
Netto endring i kontantar og kontantekvivalentar	-13 306	-16 325	-57 394 823	245 186 476
Kontantar og kontantekvivalentar 01.01	62 097	78 422	318 405 618	73 219 141
Kontantar og kontantekvivalentar 31.12	48 791	62 097	261 010 795	318 405 618

Notar

Års- og konsernrekneskapen for Bremnes Fryseri AS består av følgende delar:

- **Resultatrekneskap**
- **Balanse**
- **Kontantstraumoppstilling**
- **Notar**

Årsrekneskapen, som er utarbeidd av selskapets styre og leiing, må lesast i samanheng med årsmeldinga og revisjonsmeldinga. Når faktiske tal ikkje er tilgjengelege/sikre på tidspunkt for avlegging av rekneskapen, tilseier god rekneskapsskikk at leiinga bereknar eit best mogleg estimat for bruk i årsrekneskapen. Det kan framkomme avvik mellom estimerte og faktiske tal.

Åsholmen Invest AS er majoritetsseigar av Bremnes Fryseri AS og konsernspiss. Det blir utarbeidd konsernrekneskap i Åsholmen Invest AS, men også i underkonsernet der Bremnes Fryseri AS er morselskapet.

Konsernrekneskapen inneheld konsolidert rekneskap for morselskapet Bremnes Fryseri AS, med dotterselskapa Bremnes Seashore AS, Bremnes Shipping AS, Salmon Brands AS, Myobiotec AS, Sjør AS og Salmon Brands Frankrike (dotterdotter). Dotterselskapa er eigde 100 %.

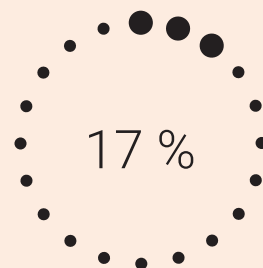
Sjør AS (tidlegare Ocean Quality AS) blei eit heileigd dotterselskap i 2020. Sjør AS er konsolidert inn i konsernrekneskapen med verknad frå oppkjøpstidspunkt, som var 31.12.2020.

Transaksjonar og mellomverande mellom selskapa i konsernet er eliminerte. Konsernrekneskapen er utarbeidd etter einsarta prinsipp, ved at dotterselskapa følger dei same rekneskapsprinsippa som morselskapet.

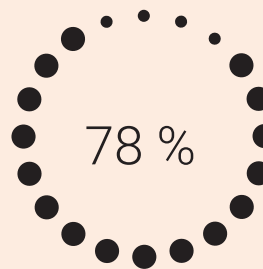
Tilknytte selskap er einingar der konsernet har betydeleg, men ikkje bestemmende, innverknad på den finansielle og operasjonelle styringa. Konsernrekneskapen inkluderer konsernet sin andel av resultat frå tilknytte selskap, rekneskapsført etter eigenkapitalmetoden frå det tidspunkt betydeleg innverknad blir oppnådd og inntil slik innverknad opphøyrer.

Kontantstraumoppstillinga er utarbeidd etter den indirekte metoden. Kontantar og kontantekvivalentar omfattar kontantar og bankinnskot.

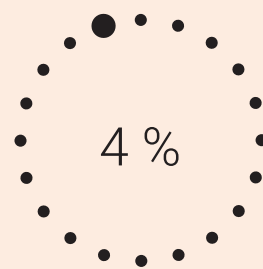
Fordeling av omsetnad per segment



VAP*



Heilfisk



Settefisk

* VAP = value added product / foredla produkt

Note 1

Rekneskapsprinsipp

Grunnleggande prinsipp – vurdering og klassifisering – andre forhold

Årsrekneskapen består av resultatrekneskap, balanse, kontantstraumoppstilling og noteopplysningar, og er avlagt i samsvar med aksjelov, rekneskapslov og god rekneskapskikk i Noreg gjeldande pr. 31. desember.

Årsrekneskapen er basert på dei grunnleggande prinsipp om historisk kost, høve til samanlikning, vidareført drift, kongruens og forsiktighet. Transaksjonar blir rekneskapsførte til verdien av vederlaget på transaksjonstidspunktet. Inntekter blir resultatførte når dei er opptente og kostnader blir samanlikna med opptente inntekter. Rekneskapsprinsippa vert utdjuva nedanfor.

Eigedelar/gjeld knytt til varekrinsløpet og postar som forfell til betaling innan eitt år etter balansedagen, er klassifisert som omløpsmiddel/kortsiktig gjeld. Vurdering av omløpsmiddel/kortsiktig gjeld skjer til lågaste/høgaste verdi av innkjøpskost og verkeleg verdi. Verkeleg verdi er definert som antatt framtidig salspris, redusert med forventa salskostnader. Andre eigedelar er klassifiserte som anleggsmiddel. Vurdering av anleggsmiddel skjer til innkjøpskost. Anleggsmiddel som mistar verdi, vert avskrivne. Dersom det finn stad ei verdiendring som ikkje er forbigåande, blir det gjort ei nedskrivning av anleggsmiddelet. Tilsvarende prinsipp blir normalt lagde til grunn for gjeldspostar.

Det er i henhold til god rekneskapskikk nokre unntak frå dei generelle vurderingsreglane. Desse unntaka er kommentert i dei respektive notar. Ved anvendelse av rekneskapsprinsipp og presentasjon av transaksjonar og andre forhold, leggast det vekt på økonomiske realitetar, ikkje berre juridisk form. Betinga tap som er sannsynlege og kvantifiserbare, kostnadsføres.

Rekneskapsprinsipp for vesentlege rekneskapspostar

Tidspunkt for inntektsføring

Inntekt blir resultatført når ho er opptent. Inntektsføring skjer følgeleg normalt på leveringstidspunktet ved sal av varer og tenester. Meirverdiavgift, rabatter, bonusar og fakturerte fraktkostnader er trekte frå driftsinntektene.

Tidspunkt for kostnadsføring / samanstilling

Utgifter blir stilte saman med med og kostnadsførte på same tid med dei inntekter utgiftene kan henføres til. Utgifter som ikkje kan henføres direkte til inntekter, blir kostnadsførte når dei påløper.

Varelager og varekostnad

Behaldningar av varer blir vurderte til det lågaste av kostpris og antatt salspris. Kostpris for innkjøpte varer er innkjøpskost. Varer under tilverking består av fisk i sjø og anlegg, og er vurdert til full tilverkingskost. Ferdigvarer er vurdert til lågaste av full tilverkingskost og netto salsverdi. Årets varekostnad består av kostpris for selde varer, med tillegg av nedskrivning i samsvar med god rekneskapskikk per årsslutt.

Varige driftsmiddel

Varige driftsmiddel blir førte i balansen til innkjøpskost, med fråtrekk for akkumulerte av- og nedskrivningar. Dersom den verkelege verdien av eit driftsmiddel er lågare enn bokført verdi, og dette skuldast årsaker som ikkje kan reknast for å vera forbigåande, blir driftsmiddelet skrive ned til verkeleg verdi. Utgifter knytt til normalt vedlikehald og reparasjonar blir løpande kostnadsførte. Utgifter ved større utskiftingar, og fornyingar som aukar driftsmidla si levetid vesentleg, blir aktive. Driftsmiddel som blir erstatta, blir kostnadsførte. Eit driftsmiddel vert sett på som varig dersom det har ei økonomisk levetid på over 3 år, og ein kostpris på over 15 000 kroner.

Avskrivningar

Ordinære avskrivningar er berekna lineært over driftsmidla si økonomiske levetid, med utgangspunkt i historisk kostpris. Avskrivningane er klassifiserte som ordinære driftskostnader.

Immaterielle eigedelar

Konsesjonar i balansen representerer konsesjonar erverva gjennom oppkjøp. Det er inga tidsavgrensing på konsesjonane. Ordinære avskrivningar på konsesjonar blir difor ikkje utført. Goodwill representerer meirverdiar i samband med oppkjøp av verksemder utover verdien av øvrige eigedelar. Goodwill vert avskrive ut frå ein vurdering av levetid, maksimalt 10 år.

Fordringar

Fordringar er oppførte til pålydande, med frådrag for forventa tap.

Utsett skatt og skattekostnad

Utsett skatt blir berekna på bakgrunn av midlertidige forskjellar mellom rekneskapsmessig og skattemessig verdi ved utgangen av rekneskapsåret. Ved berekninga blir nominell skattesats nytta. Positive og negative forskjellar blir vurderte mot kvarandre innanfor same tidsintervall. Utsett skattefordel oppstår dersom ein har midlertidige forskjellar som gir opphav til skattemessige frådrag i framtida. Årets skattekostnad består av endringar i utsett skatt og utsett skattefordel, saman med betalbar skatt for inntektsåret, korrigert for feil i tidlegare års berekningar.

Valutarisiko

Konsernet har liten direkte valutarisiko då tilnærma all omsetnad, varekjøp og finansiering skjer i norske kroner. Endring i valutaforhold vil likevel ha konsekvens for eksportprisen på norsk laks, som er konsernets hovedprodukt, og for førkostnaden som er største råvarekost i produksjon.

Dotterselskap/tilknytte selskap

Dotterselskap og tilknytte selskap vert vurderte etter kostmetoden i selskapsrekneskapen. Investeringar blir vurderte til innkjøpskost for aksjane, med mindre nedskriving har vore naudsynt. Det blir gjort nedskrivingar til verkeleg verdi når verdifall skuldast årsaker som ikkje kan reknast for å vera forbigående og det må blir vurdert som nødvendig etter god rekneskapskikk. Nedskrivingar blir reverserte når grunnlaget for nedskriving ikkje lengre er til stades.

Utbytte, konsernbidrag og andre utdelingar frå dotterselskap blir inntektsførte same år som dei er avsette i givar sin rekneskap. Overstig utbyttet / konsernbidraget andel av opptent resultat etter anskaffingstidspunktet, representerer den overskytande del tilbakebetaling av investert kapital, og utdelingane blir trekte frå investeringa sin verdi i balansen til morselskapet.

Valuta

Transaksjonar i utanlandsk valuta blir om til kurs på transaksjonstidspunktet. Pengepostar i utanlandsk valuta blir rekna om til norske kroner ved å nytte balansedagens kurs. Ikkje-pengepostar som vert målt til historisk kurs uttrykt i utanlandsk valuta, blir rekna om til norske kroner ved å nytte valutakurs på transaksjonstidspunktet. Ikkje-pengepostar som vert målt til verkeleg verdi uttrykt i utanlandsk valuta, blir rekna om til valutakursen fastsatt på måletidspunktet. Valutakursendingar blir resultatførte løpande i rekneskapsperioden under andre finanspostar.

Filial

Salmon Brands AS (dotterselskap) har ein filial i Sverige som konsoliderast inn i rekneskapen. Filialens funksjonelle valuta er svenske kroner (SEK). Balansen er rekna om til balansedagens kurs, og resultatrekneskapen er rekna om til gjennomsnittskurs. Omrekningsdifferansar blir innrekna mot eigenkapital.

Finansielle derivat

Sjór AS (dotterselskap) anvender sikringsbøkføring for valutaterminkontraktar og priskontraktar som er inngått i samanheng med fastpriskontraktar på sal av fisk til kundar fram i tid. Begge typar sikringsforhold er verdisikring, og selskapet har valt å anvende prinsippet kor ein først resultatfører verknaden av sikringa på det tidspunkt den framtidige transaksjonen skjer. Kontraktane reduserer hhv. valutarisikoen og prisisikoen effektivt, og tilfredstiller krava til rekneskapsmessig sikring.

Valutaterminkontraktar knytt til spotsal av fisk blir rekneskapsførte til verkeleg verdi, med verdiending over resultatet.

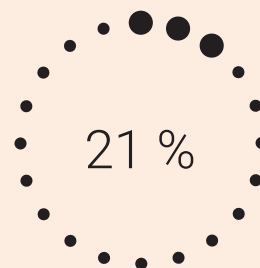
Factoring

Sjór AS (dotterselskap) sine kundefordringar blir inndrivne gjennom ei factoringløyning, der andel som er kredittforsikra blir kjøpt av factoringsselskapet. Kundefordringane blir frårekna ved salet ettersom factoringsselskapet overtar det vesentlegste av kredittisikoen. Vederlaget som factoringsselskapet bekreftrar dei vil kjøpe kundefordringar for per 31.12, men som ikkje er utbetalt per 31.12, blir bokført som andre kortsiktige fordringar. I tilfelle der factoringsselskapet har utbetalt meir enn pålydande på kjøpte fordringar i ein enkelt valuta, vert dette bokført som gjeld til kredittinstitusjonar. Alle kostnader knytt til factoringavtalen blir bokført som andre driftskostnader.

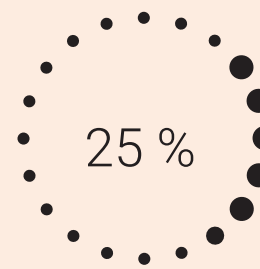
Terminkontraktar

Salmon Brands AS (dotterselskap) brukar terminkontraktar på utanlandsk valuta for å sikre ein framtidig vekslingkurs på antatte framtidige inn-/utbetalingar i framand valuta (kontantstraumsikring). Rekneskapsmessig vert terminkontraktane klassifiserte som sikringsinstrument. Verdiendingar på valutaterminkontraktane blir ikkje rekneskapsførte.

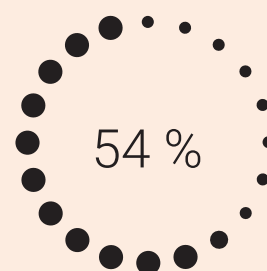
Fordeling eigenkapital og gjeld



Langsiktig gjeld



Kortsiktig gjeld



Eigenkapital

Note 2

Segmentinformasjon

Mor – 01.01–31.12.2021

Verksamdområde	Leigeinnt. m.v.	Elim	Totalt
Salsinntekter	22 384 192	0	22 384 192

Bremnes Fryseri AS leiger ut sine eigedommar til dotterselskapet Bremnes Seashore AS. Eigedommane ligg i Bømlo kommune.

Konsern – 01.01–31.12.2021

Verksamdområde	Heilfisk og foredla vare	Pakking og slakting	Leigeinnt. m.v	Elim	Totalt
Driftsinntekter	7 723 506 958	98 750 367	159 410 716	-2 732 646 278	5 249 021 764

Geografiske område

Bremnes Fryseri AS driv, gjennom dotterselskap, med sal og distribusjon av sjømat nasjonalt og internasjonalt.

Note 3

Fordringar og obligasjonar

Balanseført verdi av fordringar med forfall seinare enn eitt år:

	Mor		Konsern	
	31.12.2021	31.12.2020	31.12.2021	31.12.2020
Langsiktige fordringar	0	0	2 942 958	2 705 590
Lån til føretak i same konsern	0	0		

Note 4

Varer - konsern

Per 31.12 er råvarer vurdert til innkjøpskost. Varer under tilverking, som består av fisk i sjø og anlegg, er vurdert til full tilverkingkost med frådrag for nedskrivning av ekstraordinære produksjonskostnader. Ferdigvarer er vurdert til lågaste av full tilverkingkost og netto salsverdi.

Varer	Konsern		
	31.12.2021	31.12.2020	Endring
Råvarer	34 285 112	18 972 560	15 312 552
Varer under tilverking	852 161 407	694 065 353	158 096 054
Ferdigvarer	58 647 764	66 500 982	-7 853 218
Varer	945 094 283	779 538 894	165 555 388

Note 5

Langsiktig gjeld, pantstilling og garantiar

	Mor		Konsern	
	31.12.2021	31.12.2020	31.12.2021	31.12.2020
Gjeld til kredittinstitusjonar som forfell etter 5 år:	*)	*)	*)	*)

*) Selskapets langsiktige gjeld inngår i konsernets trekkfasilitet, som består av langsiktig lån som forfell etter 5 år. Avtale er fornya i 2018 for ny 5-års periode. Det er 1 år igjen av avtalt låneperiode.

	Mor		Konsern	
	31.12.2021	31.12.2020	31.12.2021	31.12.2020
Som kryssikkerheit for				
Datterselskapet Bremnes Seashore AS si gjeld på i alt kr	584 054 458	460 267 132		
Eige lån på i alt kr	0	96 000 000	439 637 025	548 553 205
Eigen kassekreditt på i alt kr	0	0	0	0
er det stilt følgande sikkerhet:				
* Selskapets kundefordringar er pantsette med inntil	200 000 000	200 000 000	200 000 000	200 000 000
* Selskapets varelager er pantsette med inntil	24 000 000	24 000 000	24 000 000	24 000 000
* Selskapets landbruksløysaure er pantsette med inntil	1 000 000 000	1 000 000 000	1 000 000 000	1 000 000 000
* Selskapets konsesjonar er pantsette med inntil	1 000 000 000	1 000 000 000	1 000 000 000	1 000 000 000
* Selskapets leigerettar er pantsette med inntil	133 000 000	133 000 000	133 000 000	133 000 000
* Selskapets driftsmiddel er pantsette med inntil	125 000 000	125 000 000	125 000 000	125 000 000

Balanseført verdi av egedelar stilte som sikkerheit for denne gjelda er:

Konsesjonar	0	0	242 820 899	242 820 899
Fast eigedom	203 565 099	202 438 205	617 799 111	622 909 694
Maskinar og anlegg	160 221	249 776	472 313 015	517 496 052
Transportmiddel, inventar ol.	0	0	5 874 089	8 757 958
Aksjar i datterselskap	349 067 633	341 274 096	0	0
Varebeholdning	0	0	945 094 283	779 538 895
Kundefordringar	2 134 344	1 978 690	156 848 397	174 088 534
Sum	554 927 297	545 940 767	2 440 749 794	2 345 612 033

Av langsiktig gjeld overfor inngår urealisert valutatap	0	0	0	0
---	---	---	---	---

Garantiforpliktingar som ikke er regnskapsførte:

Garanti for betaling av skattetrekk:	15 500 000	15 500 000	15 500 000	15 500 000
Øvrige garantiar	0	0	3 000 000	3 000 000

Garanti for skattetrekk gjeld for selskap i konsernet og er per 31.12.2021 aktuelt for Bremnes Fryseri AS og datterselskapa Bremnes Seashore AS og Myobiotec AS. Garanti er tilstrekkeleg til dekning av skyldig skattetrekk i samsvar med terminoppgåve per 31.12.2021.

Note 6

Lønnskostnader / Talet på tilsette / Godtgjersler / Lån til tilsette / Pensjonar mm

	Mor – 01.01–31.12		Konsern – 01.01–31.12	
Lønnskostnader mm.	2021	2020	2021	2020
Lønningar	6 276 339	6 065 509	346 765 036	288 911 857
Folketrygdavgift	728 406	618 939	43 661 921	31 976 064
Pensjonskostnader	170 804	157 747	22 618 252	15 597 397
Andre ytingar	-617	429 530	7 443 675	5 844 677
Lønnskostnader	7 174 932	7 271 725	420 488 884	342 329 994
Gjennomsnittleg tal på tilsette i rekneskapsåret	1	2	608	406

Godtgjersler (i kroner)	Dagleg leiar	Styret	Daglege leiarar	Styret
Lønn, inkl. bonus	3 358 614	971 000	12 179 958	1 029 000
Anna godtgjersle	174 486	0	236 537	0

Mor:

Det er etablert avtale om bonus til leiande tilsette i selskapet.

Konsern:

Lønn, anna godtgjersle og bonus til leiande tilsette og styret i dotteselskapa er angitt i selskapsrekneskapa.

Lån til aksjonærar og tilsette

Det ligg ikkje føre lån eller sikkerheitstillingar til fordel for aksjonærar eller tilsette, utover ordinære lønnsforskot.

	Mor		Konsern	
Revisor	2021	2020	2021	2020
Revisjon og revisjonsliknande tenester*	195 000	161 501	1 521 178	859 200
Honorar for andre tenester frå vår revisor	30 393	22 500	380 731	176 870
Revisjon og revisjonsliknande tenester levert frå annan revisor*	0	0	0	0

* Revisjon og revisjonsliknande tenester dekker følgjande:

- Alt arbeid som lov og god revisjonsskikk set krav om for at revisor skal kunne gi revisjonsmeldinga si i samsvar med ISA 700 til årsrekneskapet. Inkludert nødvendig ekstrarbeid og rettleiing for å kunne legge fram rekneskapet i samsvar med krava i lovgivinga.
- Tilsvarende arbeid for at revisor kan attestere / bekrefte vår rapportering til selskapet sitt morselskap.
- Underskrift på næringsoppgåve og årsoppgåve for arbeidsgivaravgift, jf SA 3801 Revisor sin kontroll med skattar og avgifter.
- Avtalte kontrollhandlingar etter førespurnad frå leiinga/ pålegg frå generalforsamlinga, jf. ISRE 4400.
- Begrensa revisjon av rekneskap, jf ISRE 2400.
- Arbeid knytt til attestasjon / stadfestingar pålagt valt revisor gjennom lovgivinga, jf SA 3802 Revisor si utgreiing og stadfestingar etter selskapslovgivinga.
- Arbeid knytt til andre stadfestingar / attestasjonar lagt fram av valt revisor, jf ISA 800 og 810.

Honorar til revisor er presentert eksklusiv mva.

Note 6

Lønnskostnader / Talet på tilsette / Godtgjersler /

Lån til tilsette / Pensjonar mm (framhald)

Samansetting av samla pensjonar og pensjonsforpliktingar

Konsernet deltek i LO/NHO-ordninga som inneber at alle tilsette kan velje å gå av med førtidspensjon frå og med 62 år. Denne ordninga vart i februar 2010 vedteken avvikla og det var kun mogleg å gå av med førtidspensjon etter den gamle ordninga fram til 31.12.2010. Gevinsten ved avviklinga av ordninga vart inntektsført i 2010, og presentert som ein reduksjon av lønnskostnader. Ei gjenverande avsetning gjeld selskapet sin eigendel for personar som er førtidspensjonistar i den gamle ordninga. Konsernet sin del av underdekning i gamal ordning er dekt inn per 31.12.2016 og det er inga avsetning for dette i rekneskapet.

Som erstatning for den gamle AFP-ordninga er det etablert ei ny AFP-ordning. Den nye AFP-ordninga er, i motsetning til den gamle, ikkje ei førtidspensjonsordning, men ei ordning som gir eit livslangt tillegg på den ordinære pensjonen. Dei tilsette kan velje å ta ut den nye AFP-ordninga frå og med fylte 62 år, attåt jobb, og den gir ytterleg opptening ved arbeid fram til 67 år. Den nye AFP-ordninga er ei ytingsbasert fleirføretakspensjonsordning, og vert finansiert gjennom premiar fastsett som ein prosent av lønn. Rekneskapsmessig vert ordninga handsama som ei innskotsbasert pensjonsordning.

Konsernet er pliktig til å ha tenestepensjonsordning etter lov om obligatorisk tenestepensjon.

Konsernet har innført ei innskotsbasert pensjonsordning for alle tilsette som tilfredsstiller krava i denne lova.

Konsernet har ein individuell pensjonsavtale, tilleggspensjon, som er under utbetaling.

Avsetning dekker konsernet sine framtidige forpliktingar

Pensjonskostnad	01.01–31.12.2021	01.01–31.12.2020
Utbetalt tilleggspensjon, OTP og AFP	22 618 252	15 597 397
Netto pensjonskostnad	22 618 252	15 597 397

Avstemming av pensjonsordninga sin finansierte status mot beløp i balansen:

	31.12.2021		31.12.2020	
	Middel > Forpliktingar	Middel < Forpliktingar	Middel > Forpliktingar	Middel < Forpliktingar
Opptent pensjonsforplikting tilleggspensjon	0	521 075	0	1 359 369
Berekna pensjonsforpliktingar	0	521 075	0	1 359 369
Ikkje resultatført verkand av estimatavvik	0	0	0	0
Netto pensjonsforpliktingar	0	521 075	0	1 359 369

Note 7

Dotterselskap, tilknytte selskap og felles kontrollert verksemd

Aksjar og andelar i dotterselskap, tilknytte selskap og felles kontrollert verksemd

Selskap	Ansk. tids- punkt	Forretnings- kontor	Stemmedel	Ansk.kost	Bokført verdi	Selskapet sin eigenkapital	Årsresultat
Dotterselskap - Mor:							
Bremnes Seashore AS	1989/1996	Bømlo	100%	160 576 064	160 576 064	564 398 263	127 191 761
Salmon Brands AS	2004/2012	Oslo	100%	116 134 489	116 134 489	29 388 314	2 728 946
Myobiotec AS	1994	Bømlo	100%	55 500	55 500	9 359 231	-6 738 577
Bremnes Shipping AS	2015	Bømlo	100%	1 500 000	1 500 000	29 768 532	-671 062
Sjór AS	2010/2020	Bergen	100%	70 801 580	70 801 580	99 096 310	32 256 231
Sum dotterselskap				349 067 633	349 067 633	732 010 650	154 767 299
Tilknytte selskap - Mor:							
Tytlandsvik Aqua AS *	2017	Hjelmeland	33%	40 000 000	40 000 000	110 112 530	19 333 372
Sum tilknytte selskap				40 000 000	40 000 000	110 112 530	19 333 372
Tilknytte selskap - konsern:							
Tytlandsvik Aqua AS **	2017	Hjelmeland	33%	40 000 000	51 704 140	110 112 530	19 333 372
Sum tilknytte selskap				40 000 000	51 704 140	110 112 530	19 333 372

* Kostmetoden vert nytta for investeringar i tilknytte selskap i morselskapet sine rekneskap. Nedskrivning vert gjennomført dersom det ligg føre verdifall som vert vurdert som varig.

** Eigenkapitalmetoden vert nytta for tilknytte selskap i konsernrekneskapet. Akkumulert resultatandel per 31.12.2021 er inntektsført som finansinntekt i resultatregnskapet.

Det vert utarbeidd konsernrekneskap for konsernet Bremnes Fryseri AS. Konsernrekneskapet består av konsolidert rekneskap for selskapa Bremnes Fryseri med dotterselskapa Bremnes Seashore AS, Sjór AS, Bremnes Shipping AS, Salmon Brands AS, Myobiotec AS og dotterselskap i underkonsernet Salmon Brands Frankrike (Salmon Brands AS SAS).

Salmon Brands Frankrike hadde eit årsresultat på TNOK 1.311 og ein eigenkapital på TNOK 13.128 per 31.12.2021.

Sjór AS sitt dotterselskap AoShan (Shanghai) International Trade Co. Ltd. hadde eit årsresultat på TNOK -962 og ein eigenkapital på TNOK 2.449 per 31.12.2021.

Note 8

Aksjar og eigardelar i andre selskap

Anleggsaksjar og mindre investeringar i ansvarlige stiftingar der selskapet ikkje har betydeleg innverknad vert balanseført til gjennomsnittleg innkjøpskost. Investeringane vert nedskrivne til verkeleg verdi dersom verdifallet ikkje er forbigåande. Utbetalingar frå selskapa vert inntektsførte som anna finansinntekt.

Mor:	Eigardel	Innkjøpskost	Balanseført verdi
Anleggsmiddel:			
Sævareid Fiskeanlegg AS	16,67 %	10 000 000	10 000 000
Happy Prawns AS	10,32 %	3 113 000	3 113 000
Tubilah AS	5,00 %	10 000 000	1
Andre aksjar		151 200	91 200
		23 264 200	13 204 201

Konsern:	Eigardel	Innkjøpskost	Balanseført verdi
Anleggsmiddel:			
Sævareid Fiskeanlegg AS	16,67 %	10 000 000	10 000 000
Happy Prawns AS	10,32 %	3 113 000	3 113 000
Tubilah AS	5,0 %	10 000 000	1
Andre aksjar og andeler		3 166 800	613 271
		26 279 800	13 726 272

Note 9

Forsknings- og utviklingskostnader

Forsknings- og utviklingskostnader som knyte seg til produksjonsprosessar i verksemda blir løpande kostnadsført. Verksemda deltek i samarbeidsprosjekt som gjeld forskning på nye utfordringar knytt til oppdrett av laks, utvikling av metoder som hindrer smittespreiing i sjø, og tiltak for redusert konsekvens av eventuell sjukdom. I tillegg deltek konsernet i prosjekt som gjeld nye slaktemetoder for laks og utvikling av nye prosessar for å auke kvaliteten på vidarefødla lakseprodukt. Forskingsarbeidet har gitt positive resultat i form av jamn og god kvalitet på slaktefisk og nye spesialkvalitetar på vidarefødla produkt. Forventa samla inntening frå FoU-aktivitane vil overstige kostnadene.

Note 10

Skatt

	Mor – 01.01–31.12		Konsern – 01.01–31.12	
	2021	2020	2021	2020
Betalbar skatt framkjem slik:				
Ordinært resultat før skattekostnad	179 642 266	120 452 577	173 810 368	163 466 970
Konsernbidrag med skattemessig verknad, mottatt	42 471 834	4 316 329	0	0
Konsernbidrag med skattemessig verknad, avgitt	0	0	0	0
Permanente forskjellar	-190 479 585	-130 108 781	14 564 805	-17 420 241
Endring førebelse forskjellar	5 680 925	5 339 874	-136 880 407	136 921 529
Endring førebelse forskjellar, tilført ved konsolidering	0	0	-12 684 906	0
Grunnlag betalbar skatt	37 315 440	0	38 809 860	282 968 258
Betalbar skatt på årets resultat 22%	8 209 397	0	8 538 169	62 253 017
Årets skattekostnad framkjem slik:				
Betalbar skatt på årets resultat	8 209 397	0	8 538 169	62 253 017
Skatt konsernbidrag	0	0	0	0
Skattekostnad tilført ved konsolidering	0	0	526 101	343 230
Brutto endring utsatt skatt	-2 072 701	-1 174 773	31 664 293	-29 810 939
Årets totale skattekostnad	6 136 696	-1 174 773	40 728 562	32 785 308
Betalbar skatt i balansen framkjem slik:				
Betalbar skatt på årets resultat	8 209 397	0	8 538 169	62 253 017
Betalbar skatt tilført ved konsolidering	0	0	0	17 564 036
Betalbar skatt tidlegare år	0	0	0	0
Sum betalbar skatt	8 209 397	0	8 538 169	79 817 054
Utsatt skatt i balansen framkjem slik:				
Berekna utsatt skatt	-9 116 975	-7 867 171	167 068 148	137 264 199
Utsatt skatt/skattefordel tilført ved konsolidering	0	0	0	-2 683 241
Utsatt skatt/skattefordel tilført ved fusjon	0	822 898	0	822 898
Sum utsatt skatt/utsatt skattefordel	-9 116 975	-7 044 274	167 068 148	135 403 856

Note 10

Skatt (framhald)

Spes. av grunnlag for utsatt skatt/skattefordel:	Mor – 01.01–31.12		Konsern – 01.01–31.12	
	2021	2020	2021	2020
Forskjellar som vert utlikna:				
Anleggsmiddel	-41 370 208	-35 686 266	-77 050 198	-64 287 019
Omløpsmiddel	0	0	839 643 866	692 360 445
Gjeld	0	0	-26 324 560	-34 113 580
Gevinst og tapskonto	-70 587	-73 604	21 656 895	27 085 749
Sum førebelse forskjellar	-41 440 795	-35 759 870	757 926 003	621 045 596
Underskot til framføring	0	0	0	0
Sum	-41 440 795	-35 759 870	757 926 003	621 045 596
Andre forskjellar som ikkje inngår i berekninga	0	0	1 474 667	2 882 581
Grunnlag for berekning av utsatt skatt/skattefordel	-41 440 795	-35 759 870	759 400 670	623 928 177
Utsatt skatt/utsatt skattefordel 22%	-9 116 975	-7 867 171	167 068 148	137 264 199

Forklaring til kvifor årets skattekostnad ikkje utgjer 22% av resultat før skatt:	Mor – 01.01–31.12		Konsern – 01.01–31.12	
	2021	2020	2021	2020
22% skatt av resultat før skatt	39 521 299	26 499 567	38 238 281	35 962 734
Permanente forskjellar (22%)	-41 905 509	-28 623 932	3 204 257	-3 832 453
Konsernbidrag med skattemessig verknad, mottatt	9 343 803	949 592		
Andre forskjellar som ikkje inngår i berekninga av utsatt skatt/skattefordel	0	0	-309 741	311 795
Tilført ved konsolidering	-822 898	0	2 386 444	343 230
Utrekna skattekostnad	6 136 696	-1 174 773	40 728 562	32 785 308
Effektiv skattesats *)	3,4%	-1,0%	23,4%	20,1%

*) Skattekostnad i forhold til resultat før skatt

Note 11

Eigenkapital og aksjonærinformasjon - mor

Eigenkapital:

	Aksjekapital	Overkursfond	Annan innskoten EK	Annan EK	Sum
Eigenkapital 31.12.2020	6 100 000	29 031 511	14 632 629	1 041 669 534	1 091 433 675
Årets endring i eigenkapital:					
Til tilleggsutbytte				150 000 000	150 000 000
Årsresultat				173 505 570	173 505 570
Eigenkapital 31.12.2021	6 100 000	29 031 511	14 632 629	1 065 175 104	1 114 939 245

Eigarstruktur:

Dei største aksjonærene i Bremnes Fryseri AS per 31.12.2021:	Talet på aksjar	Sum	Eigardel	Stemmedel
Åsholmen AS	307 308	307 308	50,38%	50,38%
Skjold Investering AS	132 183	132 183	21,67%	21,67%
Kvednavikjo Invest AS	71 183	71 183	11,67%	11,67%
LaBahia AS	50 817	50 817	8,33%	8,33%
Gerd Johansson	48 509	48 509	7,95%	7,95%
Sum største aksjonærar	610 000	610 000	100%	100%
Sum øvrige	0	0	0%	0%
Totalt antal aksjar	610 000	610 000	100%	100%

Aksjar og opsjonar eigd av medlem i styret, bedriftsforsamling og dagleg leiar:

Navn	Verv	Talet på aksjar	Tot. tal. aksjar	Indirekte eigardel	Talet på opsjonar
Indirekte eigar Olav O. Svendsen	Styremedl./ Konsernsjef	307 308	610 000	50,38%	0
Indirekte eigar Laila Knarvik	Styremedl.	10 677	610 000	1,75%	0

Styremedlem Bjørn Willy Sæverud er styremedlem i Skjold Investering AS som er ein av aksjonærene i Bremnes Fryseri AS.

Note 11

Eigenkapital og aksjonærinformasjon - konsern

Eigenkapital:

	Aksjekapital	Overkursfond	Annan egenkapital	Sum
Eigenkapital 31.12.2020	6 100 000	26 058 525	1 559 025 932	1 591 184 456
Årets endring i egenkapital:				
Meirverdiar ved konsolidering			-9 098 065	-9 098 065
Til tilleggsutbytte			150 000 000	150 000 000
Årsresultat			133 081 806	133 081 806
Omregningsdifferansar			-949 664	-949 664
Eigenkapital 31.12.2021	6 100 000	26 058 525	1 532 060 008	1 564 218 534

Note 12

Varige driftsmiddel - konsern

					2021	2020
	Driftslausøyre, inv. ol.	Transport- middel	Bygn., tomter o.a. fast eiged.	Maskinar og anlegg	Sum	Sum
Innkjøpskost 01.01.	19 219 805	3 568 731	796 473 998	1 592 631 154	2 411 893 688	2 363 496 160
Omregningsdifferanse, valuta	-20 065	0	0	0	-20 065	20 139
Tilgang kjøpte driftsmiddel	352 061	0	28 896 357	48 765 690	78 014 108	105 880 083
Tilført ved fusjon	0	0	0	0	0	5 785 467
Tilført ved konsolidering	644 728	0	0	38 582	683 310	3 038 819
Avgang	-74 745	0	0	-595 000	-669 745	-66 326 980
Innkjøpskost 31.12.	20 121 784	3 568 731	825 370 355	1 640 840 425	2 489 901 295	2 411 893 688
Avskrivningar, nedskrivningar og reverserte nedskrivningar 01.01.	12 323 368	2 848 547	173 564 306	1 112 806 574	1 301 542 795	1 134 108 402
Akkumulerte avskrivningar 31.12.	14 685 100	3 125 499	207 571 247	1 064 978 572	1 290 360 417	1 164 230 668
Akkumulerte nedskrivningar 31.12.	502 435	0	0	141 566 730	142 069 165	136 132 210
Avskrivningar, avgang driftsmiddel	-496 607	0	0	-38 017 893	-38 514 500	-37 632 893
Balanseført verdi 31.12.	4 934 249	443 232	617 799 108	472 313 016	1 095 986 215	1 149 163 704
- av dette balanseførte leigeavtalar					21 820 201	22 535 655
Årets avskrivningar	2 864 167	276 952	34 006 941	93 738 728	130 886 787	134 665 507
Årets nedskrivningar	0	0	0	0	0	31 588 969
Økonomisk levetid	Inntil 5 år	Inntil 10 år	Inntil 25 år	Inntil 25 år		
Avskrivningsplan	Lineær	Lineær	Lineær	Lineær		
Årleg leige av ikkje balanseførte leigeavtalar					133 265 412	96 792 594
Varigheit av leigeavtalar som ikkje vert balanseført.					Inntil 8 år	Inntil 8 år

Note 12

Varige driftsmiddel - konsern (framhald)

Bremnes Shipping AS (dotter) leiger MS Ronja Sund, MS Ronja Christopher og MS Ronja Vest frå reiarlaget Sølvtrans Rederi AS på T/C (time chart) avtale.

Avtalen vedrørende MS Ronja Sund går fram til 31.12.2024, med to opsjonar på 2 års forlenging for kvar.

Avtalen vedrørende MS Ronja Christopher går fram til 31.08.2023, med to opsjonar på 2 års forlenging for kvar.

Avtalen vedrørende MS Ronja Vest går fram til 31.01.2026, med to opsjoner på 2 års forlenging for kvar.

Selskapet leiger MS Mar Karmsund frå reiarlaget Amar Shipping II AS på T/C (time chart) avtale.

Avtalen vedrørende MS Mar Karmsund varte fram til 15.05.2021, med fire opsjonar på 1 måned forlenging for kvar.

Avtalen vart avslutta 14.09.2021.

Eigedelar under finansielle leigeavtaler er som følger:

	2021	2020
Maskinar og anlegg		
Finansiell leasingverdi 01.01.	26 654 494	40 614 616
Tilgang driftsmiddel	3 132 545	14 650 000
Avgang driftsmiddel	0	28 610 122
Finansiell leasingverdi 31.12.	29 787 039	26 654 494
Akkumulerte avskrivningar og nedskrivningar 01.01.	20 361 841	16 453 489
Akkumulerte avskrivningar 31.12.	24 209 840	20 361 841
Akkumulerte nedskrivningar 31.12.	0	0
Avskrivningar, avgang driftsmiddel	-16 243 003	-16 243 003
Netto balanseført verdi 31.12.	21 820 201	22 535 655
Årets avskrivningar	3 847 999	3 908 352
Årets nedskrivningar, reversering av tidlegare nedskrivningar	0	-6 000 000
Økonomisk levetid	Inntil 7 år	
Avskrivningsplan	Lineære	

Berekna noverdi av låneavtalen er oppført i balansen som langsiktig gjeld til kreditinstitusjonar. Renta er fastsatt med sats tilsvarende NIBOR 3M+1,1%. Avtalen gjeld som regel for 7 år. Månadleg leasingkostnad utgjør kr 507 521. Betalt leige går til frådrag frå gjelda og rentekostnad blir bokført som finanskostnad. Økonomisk levetid er fastsatt med bakgrunn i avtalt leigeperiode, derav inntil 7 år.

Note 12

Varige driftsmiddel - mor

			2021	2020
	Bygn., tomter o.a. fast eiend.	Maskinar, inv, verktøy o.l	Sum	Sum
Innkjøpskost 01.01.	319 003 746	36 284 762	355 288 508	325 062 041
Tilgang kjøpte driftsmiddel	16 801 399	0	16 801 399	24 440 999
Tilført ved fusjon	0	0	0	5 785 467
Innkjøpskost 31.12.	335 805 145	36 284 762	372 089 907	355 288 508
Av dette balanseførte lånekostnader på egentilvirka driftsmiddel			0	0
Avskrivningar, nedskrivningar og reverserte nedskrivningar 01.01.	116 565 541	36 034 986	152 600 527	137 441 684
Akkumulerte avskrivningar 31.12.	132 240 046	36 124 541	168 364 587	152 600 527
Akkumulerte reverserte nedskrivningar 31.12.	0	0	0	0
Balanseført verdi 31.12.	203 565 099	160 221	203 725 320	202 687 981
Årets avskrivningar	15 674 505	89 555	15 764 060	15 158 843
Årets nedskrivningar	0	0	0	0
Årets reverserte nedskrivningar	0	0	0	0
Økonomisk levetid	Inntil 25 år	Inntil 20 år		
Avskrivningsplan	Lineær	Lineær		

Note 13

Immaterielle egedelar - konsern

					2021	2020
	FoU	Konsesjonar og patentar	Programvare	Goodwill	Sum	Sum
Innkjøpskost 01.01	4 911 192	264 388 301	11 896 389	217 929 255	499 125 137	380 725 812
Tilgang kjøpte immaterielle egedelar	0	0	806 643	0	806 643	118 399 325
Avgang	0	0	0	0	0	0
Innkjøpskost 31.12	4 911 192	264 388 301	12 703 032	217 929 255	499 931 780	499 125 137
Avskrivningar, nedskrivningar og reverserte nedskrivningar 01.01.	4 911 192	10 102 692	11 896 389	193 067 300	219 977 573	202 427 958
Akkumulerte avskrivningar 31.12	4 911 192	10 102 692	11 896 389	210 616 915	237 527 188	219 977 573
Akkumulerte nedskrivningar 31.12	0	2 979 125	0	0	2 979 125	2 979 125
Balanseført verdi 31.12.	0	251 306 484	806 643	7 312 340	259 425 467	276 168 439
Årets avskrivningar	0	0	0	17 549 615	17 549 615	17 549 615
Årets nedskrivningar	0	0	0	0	0	0
Økonomisk levetid	5 år	Evigvarande	Under utføring	10 år		
Avskrivningsplan	Lineær			Lineær		

Det vert ikkje gjennomført lineære avskrivningar på konsesjonsverdiar, då dei vert vurdert å ha varig verdi.

Goodwill vert avskrive over 10 år. Forventa levetid bygger på dei vurderingar som låg føre på oppkjøpstidspunktet, inkludert framtidig inntening, varigheit på positive kontantstraumar og risiko knytt til vurdering av framtidig inntening.

Goodwill i konsernet er knytt til følgande oppkjøp:		2021	2020
Salmon Brands AS	2012	7 312 340	24 861 955
Sum		7 312 340	24 861 953

Note 13

Immaterielle egedelar - mor

			2021	2020
	Programvare	Rettigheter	Sum	Sum
Innkjøpskost 01.01	0	8 485 585	8 485 585	0
Tilgang kjøpte immaterielle egedelar	806 643	0	806 643	8 485 585
Avgang	0	0	0	0
Innkjøpskost 31.12	806 643	8 485 585	9 292 228	8 485 585
Avskrivningar, nedskrivningar og rev. ned. 01.01	0	0	0	0
Akkumulerte avskrivningar 31.12	0	0	0	0
Akkumulerte nedskrivningar 31.12	0	0	0	0
Balanseført verdi 31.12.	806 643	8 485 585	9 292 228	8 485 585
Årets avskrivningar	0	0	0	0
Årets nedskrivningar	0	0	0	0
Økonomisk levetid	Under utføring	Evigvarande		
Avskrivningsplan				

Note 14

Mellomverande med selskap i same konsern m.v. - mor

	Lån til føretak i same konsern	
	31.12.2021	31.12.2020
Føretak i same konsern	0	0
Tilknytte selskap	0	0
Sum	0	0

	Andre fordringar	
	31.12.2021	31.12.2020
Føretak i same konsern	502 367 255	600 325 294
Tilknytte selskap	0	0
Sum	502 367 255	600 325 294

I posten andre fordringar inngår fordringar som kan vurderast som kundefordringar.

	Anna kortsiktig gjeld	
	31.12.2021	31.12.2020
Føretak i same konsern	0	25 063 571
Tilknytte selskap	0	0
Sum	0	25 063 571

I posten anna kortsiktig gjeld inngår gjeld som kan vurderast som leverandørgjeld.

Note 15

Kassekreditt - mor og konsern

Bremnes Fryseri AS er del av ei konsernkontoordning, der dei er solidarisk ansvarlege. Bremnes Fryseri AS, Bremnes Seashore AS, Salmon Brands AS, Bremnes Shipping AS og Myobiotec AS er knytt til denne ordninga.

Bremnes Seashore AS er eigar av konsernkontoordninga og innskottet/gjelda blir presentert som bankinnskott/gjeld til kredittinstitusjonar (kortsiktig) i eigars årsrekneskap. Kassekreditt i øvrige tilknytte selskap blir presentert som mellomverande mot eigar i årsrekneskapet.

Fordeling av kassekreditt pr 31.12.2021:

Bremnes Seashore AS (eigar)	-530 172 397
Bremnes Fryseri AS	325 245 282
Salmon Brands AS	40 583 462
Bremnes Shipping AS	14 104 489
Myobiotec AS	6 171 391
Sum kassekreditt	-144 067 774

Kassekreditt limit utgjer kr 250 000 000 pr 31.12.2021, av dette er kr 18 500 000 relatert til garantiforpliktingar, jfr note 5.

Positiv kassekreditt for Salmon Brands Frankrike (dotterdotter) på MNOK 9,2, kjem som tillegg.

Note 16

Transaksjonar med nærstående

Transaksjon mellom mor og dotterselskap:

Frå Bremnes Fryseri AS til Bremnes Seashore AS (heileigd dotterselskap): *	2021	2020
Leige av eigedom	21 796 300	20 719 200
Anna	4 192 312	2 648 176
Sum	25 988 612	23 367 376

Frå Bremnes Fryseri AS til Bremnes Seashore AS (heileigd dotterselskap): *	2020	2019
Anna	-	-
Sum	-	-

Transaksjonar mellom søsterselskap i konsern:

Frå Bremnes Seashore AS til Salmon Brands AS:	2021	2020
Salg av råvarer og ferdigvarer	343 186 973	310 536 952
Fellesutgifter	1 080 000	1 061 004
Anna	5 404 050	5 873 470
Sum	349 671 023	317 471 425

Frå Salmon Brands AS til Bremnes Seashore AS:	2021	2020
Anna	66 609	1 413 395
Sum	66 609	1 413 395

Frå Bremnes Seashore AS til Myobiotec AS:	2020	2019
Anna	8 316 700	7 472 353
Sum	8 316 700	7 472 353

Frå Myobiotec AS til Bremnes Seashore AS:	2020	2019
Anna	14 000	-
Sum	14 000	-

Frå Bremnes Seashore AS til Bremnes Shipping AS:	2021	2020
Leige av maskinar	-	1 495 429
Fellesutgifter	1 932 000	1 896 000
Anna	837 475	-
Sum	2 769 475	3 391 429

* Transaksjonane er foretatt som del av den ordinære verksemda og til armlengdes prisar.

Note 16

Transaksjonar med nærstående (framhald)

Transaksjonar mellom søsterselskap i konsern:

Frå Bremnes Shipping AS til Bremnes Seashore AS: *	2021	2020
Leige av båtar og utstyr	72 475 659	32 740 346
Sum	72 475 659	32 740 346

Fra Myobiotec AS til Salmon Brands AS: *	2021	2020
Anna	945 981	720 549
Sum	945 981	720 549

Frå Salmon Brands AS (morselskap i underkonsern) til Salmon Brands Frankrike: *	2021	2020
Salg av råvarer og ferdigvarer	31 308 328	25 055 214
Fellesutgifter	2 193 168	1 829 560
Sum	33 501 496	26 884 774

Frå Bremnes Seashore AS til Sjør AS: *	2021	2020
Salg av råvarer og ferdigvarer	2 165 071 790	2 386 111 566
Fellesutgifter	2 400 000	666 330
Anna	2 160 732	87 473 250
Sum	2 169 632 522	2 474 251 147

Frå Sjør AS og Bremnes Seashore AS: *	2021	2020
Kjøp av råvarer og ferdigvarer	46 013 653	-
Finanskostnad	-	11 383 066
Anna	289 067	4 927 600
Sum	46 302 720	16 310 666

Transaksjonar med tilknytte selskap:

Frå Bremnes Seashore AS (dotter) til Tytlandsvik Aqua AS (tilknytt selskap): *	2021	2020
Salg av yngel	35 234 871	32 113 223
Sum	35 234 871	32 113 223

Frå Tytlandsvik Aqua AS (tilknytt selskap) og Bremnes Seashore AS (dotter): *	2021	2020
Kjøp av smolt	99 816 053	86 073 474
Sum	99 816 053	86 073 474

* Transaksjonane er foretatt som del av den ordinære verksemda og til armlengdes prisar.

Note 17

Valutaterminkontraktar

Salmon Brands AS (datterselskap) inngår valutaterminkontraktar med det formål å sikre forventta kontantstraum i utanlandsk valuta (EUR og SEK). Samtlege kontraktar ansjåast å minske valutarisikoen effektivt, og tilfredsstiller dermed krava til rekneskapsmessig sikring. Samtlege terminkontraktar utgår i løpet av neste rekneskapsår.

Terminkontraktane har ført til at salsinntektene for perioden er TNOK 573 høgare enn ved rekneskapsføring utan sikring.

Kursutviklinga for EUR og SEK har vore relativt stabil i perioden frå inngåing av terminkontraktar til 31.12.2021.

Urealisert gevinst for perioden som ikkje er resultatført, har derfor liten innverknad på rekneskapsmessig resultat i 2021.

Note 18

Derivat

Derivat som er bokført som sikringsbokføring

Sjór AS (datterselskap) anvender sikringsbokføring for valutaterminkontraktar og priskontraktar som er inngått i samanheng med fast-priskontraktar på sal av fisk til kundar fram i tid. Valutaterminkontraktane vert inngått for å sikre valutarisikoen for avtalt fast pris på sal inngått i utanlandsk valuta. Priskontraktar vert inngått for å sikre innkjøpsprisen på laks for det kvantum som er avtalt levert i kontrakt med kunde på eit framtidig tidspunkt. Begge typar sikringsforhold er verdisikring, og selskapet har valgt å anvende prinsippet der ein først resultatfører verknaden av sikringa på det tidspunkt den framtidige transaksjonen skjer. Kontraktane reduserer hhv. valutarisikoen og prisisikoen effektivt, og tilfredsstiller krava til rekneskapsmessig sikring. Oversikta under viser marknadsverdien per 31.12. for kontraktar som er inngått for å sikre avtalte framtidige sal.

Valutaterminkontraktar som er bokførte etter generelle vurderingsreglar

Sjór AS inngår valutaterminkontraktar knytte til sal av laks i spotmarknaden for å sikre endringar i valutakurs frå salet til betaling er mottatt. Kontraktane er av kort varigheit og stort omfang, og er derfor ikkje følgt opp som sikringsforhold i tråd med krav for sikringsbokføring. Kontraktane vert bokført til verkeleg verdi med verdiendring over resultatet.

	2021	2020
Sikringsbokføring:		
Valutaterminkontraktar	-55 606	4 712 389
Priskontraktar	5 984 000	-21 852 100
Sum verkeleg verdi, ikkje balanseført	5 928 394	-17 139 711
Ikkje sikringsbokføring:		
Andre valutaterminkontraktar	-17 287	488 354
Sum verkeleg verdi, balanseført	-17 287	488 354

Verkeleg verdi av valutaterminkontraktar er berekna av konsernets bankforbindelse og utgjer den diskonterte forskjellen mellom den avtalte terminkursen og terminkursen per 31.12. for ein terminkontrakt med tilsvarande løpetid.

Note 19

Pågåande konkurranserettsprosessar

EU-kommisjonens generaldirektorat for konkurranse utførte den 19. februar 2019 ein inspeksjon hos fleire aktørar i laksebransjen, inkludert Ocean Quality UK Ltd.


Kommisjonen etterforskar mistanke om brot på konkurranserettslege forhold i samband med eksport av norsk laks. Sjør AS (datterselskap) har i løpet av 2021 motteke to såkalla Request for Information ("RFI") fra EU-kommisjonen, som er svart på. Etterforskinga pågår framleis.

Etter at EU-kommisjonen starta sine undersøkingar, har det amerikanske Justisdepartementets (DOJ) opna etterforsking og det er tatt ut gruppesøksmål i USA og Canada som i all hovudsak bygger på EU-kommisjonens skuldingar.

Sjør AS kjenner ikkje til noko praksis som underbygger skuldingane eller andre praksisar som undergraver konkurransen, verken i EU, USA eller Canada. Sjør AS er heller ikkje kjent med at det gjennom etterforskinga er kome fram noko som underbygger skuldingane.

Basert på dette og vesentleg usikkerheit knytt til tidsforløp og endeleg utfall av den pågåande konkurranserettsprosessen, ser vi det som ikkje mogleg å estimere verdien av eit endeleg oppgjær. Det er såleis ikkje gjennomført ei rekneskapsmessig avsetning for tap per 31.12.2021 relatert til konkurranserettsprosessane.

Honorar til juridisk bistand knytt til denne prosessen er bokført som andre driftskostnader.



Bremnes Fryseri AS

Øklandsvegen 90, 5430 Bremnes

Telefon: 53 42 82 00

E-post: bremnes@seashore.no

Org. nr. 933 852 873

www.seashore.no

www.salma.no

www.sjor.no

